
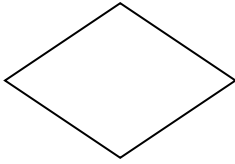


Prikaz simbola za izradu dijagrama tijeka




Aktivnost ili radnja – u simbol se upisuje kratki naziv aktivnosti.




Upit – simbol odlučivanja. Simbol se stavlja na mjesto u procesu (u točki procesa) na kojem se mora donijeti odluka. Izlaz iz simbola označava se mogućnostima DA – NE.



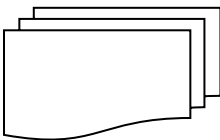
Početak ili završetak postupka – simbol se koristi za prikazivanje početka i završetka procesa u dijagramu tijeka. Unutar simbola upisuje se riječ «početak» ili «završetak».




Smjer odvijanja postupka – simbol se koristi za označavanje smjera i redoslijeda aktivnosti postupka odnosno za označavanje smjera kretanja od jednog simbola dijagrama prema drugom – gore, dolje i bočno.



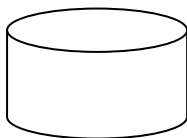
Dokument – simbol se koristi za označavanje dokumenta koji nastaje tijekom odvijanja postupka.



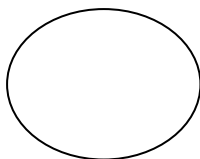
Višestruki dokumenti – simbol se koristi za označavanje više dokumenata koji nastaju tijekom odvijanja postupka.



Ručna operacija – simbol se koristi za označavanje ručne operacije.



Baza podataka – simbol se koristi za označavanje baze podataka u koju se elektronički pohranjuju podaci koji nastaju tijekom odvijanja postupka.



Prekid ili nastavak postupka (ili dijela postupka) – simbol se (zajedno sa slovnim oznakom unutar njega) koristi na kraju dijagrama tijeka da bi pokazao kako će izlaz iz jednog dijagrama tijeka poslužiti kao ulaz u drugi dijagram. Simbol se često koristi kada na jednom listu papira nema dovoljno prostora za prikaz čitavog dijagrama tijeka.